



تقرير تسويقي عن الأدوية في غانا



معلومات اساسية عن السوق الغاني

أولاً: بيانات أساسية عن غانا

الموقع	تقع في غرب أفريقيا، تحدها بوركينا فاسو من الشمال، وتوجو من الشرق، وساحل العاج من الغرب
أهم المدن	أكرا (العاصمة) - كوماسي - تامالي
عدد السكان	٢٨,٢ مليون نسمة
نظام الحكم	ديموقراطي
رئيس الجمهورية	فاز السيد / Nana Akuffo-Addo على John Dramani MAHAMA في الانتخابات الرئاسية التي جرت يوم ٧ ديسمبر ٢٠١٦ وجرى تنصيبه يوم ٧ يناير ٢٠١٧
نائب رئيس الجمهورية	Mahamudu Bawumia
وزير الخارجية	Shirley Ayorkor Botchway
وزير التجارة والصناعة	Alan Kyerematen
تكوين البرلمان	٢٧٥ مقعد ويتم انتخاب الأعضاء لمدة ٤ سنوات، وقد أجريت الانتخابات الأخيرة في ديسمبر ٢٠١٦ وأسفرت عن فوز حزب New Patriotic Party (NPP) بنسبة ٦٢% وحزب National Democratic Congress بنسبة ٣٨%
المناخ	حار رطب صيفاً ومعتدل شتاءً
الديانة	المسيحية والإسلام
اللغة الرسمية	الإنجليزية



العملة الوطنية	السيدى الغاني CEDI
----------------	--------------------

➤ **ثانياً: المؤشرات الاقتصادية (عن الفترة ٢٠١٤-٢٠١٦)**

٢٠١٦	٢٠١٥	٢٠١٤	
٤٢,٦٨	٣٧,٨٦	٣٨,٦١	الناتج المحلي الإجمالي (مليار دولار أمريكي)
%٣,٦	%٣,٩	%٤	نمو الناتج المحلي الإجمالي
الزراعة ١٩,٥%، الصناعة ٢٤%، الخدمات ٥٦,٤%.			مساهمة القطاعات الإنتاجية في الناتج المحلي (٢٠١٦)
١٣١٣	١٣٨١	١٤٤١	نصيب الفرد من الناتج المحلي الإجمالي (دولار)
٤,٣	٣,٨	٣,٢	سعر صرف الدولار مقابل الـ CEDI
%١٧,٨	%١٨,٨	%١٦,٧	معدل التضخم
١٠,٦	١٠,٣	١٣,٢	إجمالي الصادرات (مليار دولار أمريكي)
بترول خام، ذهب، ككاو ومنتجاته، أخشاب ومنتجاتها، ألماس، فاكهة.			أهم بنود الصادرات
الهند ٢٧,٤%، سويسرا ١١,٨%، الصين ١٠,٢%، فرنسا ٥,٥%.			أهم الدول المستوردة من غانا
١١,٣	١٣,٤	١٤,٦	إجمالي الواردات (مليار دولار أمريكي)
آلات ومعدات، أجهزة كهربائية، سيارات، بلاستيك ومنتجاته، حديد وصلب، منتجات غذائية.			أهم بنود الواردات
الصين ٣٢,٦%، نيجيريا ١٤%، هولندا ٥,٥%، الولايات المتحدة الأمريكية ٥,٥%.			أهم الدول المصدرة إلى غانا
	٣,٢	٣,٤	تدفقات الاستثمارات الأجنبية المباشرة إلى غانا (مليار دولار)
٦,١	٥,٨		الإحتياجات من العملات الأجنبية والذهب (مليار دولار)

المصدر: إحصاءات البنك الدولي والبنك المركزي الغاني وTrademap والـ world fact book



➤ ثالثاً: تطور التجارة الخارجية لغانا خلال الفترة ٢٠١٢ – ٢٠١٦

(القيمة بالمليار دولار)

٢٠١٦	٢٠١٥	٢٠١٤	٢٠١٣	٢٠١٢	
١٠,٦	١٠,٣	١٣,٢	١٣,٧	١٣,٥	الصادرات
١١,٣	١٣,٤	١٤,٦	١٧,٦	١٧,٧	الواردات
٢١,٩	٢٣,٧	٢٧,٨	٣١,٣	٣١,٢	حجم التبادل التجاري
٠,٧-	٣,١-	١,٤-	٣,٩-	٤,٢-	الميزان التجاري

المصدر: البنك المركزي الغاني و Trademap

- بلغت قيمة صادرات غانا خلال عام ٢٠١٦ نحو ١٠,٦ مليار دولار مقارنة بقيمة نحو ١٠,٣ مليار دولار خلال عام ٢٠١٥ وبنسبة ارتفاع بلغت نحو ٢,٩%.
- بلغت قيمة واردات غانا خلال عام ٢٠١٦ نحو ١١,٣ مليار دولار مقارنة بقيمة نحو ١٣,٤ دولار خلال عام ٢٠١٥ وبنسبة انخفاض بلغت نحو -١٥,٦٧%.
- بلغ حجم التجارة خلال عام ٢٠١٦ نحو ٢١,٩ مليار دولار مقارنة بقيمة نحو ٢٣,٧ مليار دولار خلال عام ٢٠١٥ وبنسبة انخفاض بلغت نحو -٧,٥%.
- هذا وقد سجل الميزان التجاري قيمته -٠,٧ خلال عام ٢٠١٦ وذلك -٣,١ مقارنة بمقارنة بعام ٢٠١٥.



➤ **أهم بنود صادرات غانا إلى العالم خلال الفترة ٢٠١٤ - ٢٠١٦:**

(القيمة بالمليون دولار أمريكي)

م	الفصل الجمركي طبقا للتعريف المنسقة	٢٠١٤	٢٠١٥	٢٠١٦
١	٧١- لؤلؤ طبيعي أو مستنبت، وأحجار كريمة أو شبه كريمة، ومصنوعات أخرى من معادن ثمينة	٣٧٢٥	٤٣٤٢	٤٤٣١
٢	١٨- كاكاو ومحضراته	٣٠٩٠	٢٨٧١	١٨٩٨
٣	٢٧- وقود معدني، زيوت معدنية ومنتجات تقطيرها	٣٩٩٢	١٩٨٥	١٣٨٣
٤	٠٨- فواكه وأثمار قشرية صالحة للأكل	٣٠٦	٢٣٥	٩٩٢
٥	٤٤- خشب ومصنوعاته، فحم خشبي	٣٦٩	٢١٢	٤٨٢
٦	٣٩- لدائن ومصنوعاتها			٣٠٨
٧	٢٨- منتجات كيميائية غير عضوية			٢٠٣
٨	٢٦- خامات معادن	٢٩٣	٢٠٠	١٤٣
٩	١٥- شحوم ودهون وزيوت حيوانية أو نباتية	١٤٣	١٠٦	١١٥
١٠	٣٠- منتجات الصيدلة			٧٨

المصدر: Trademap

➤ **أهم بنود واردات غانا من العالم خلال الفترة ٢٠١٤ - ٢٠١٦:**

(القيمة بالمليون دولار أمريكي)

م	الفصل الجمركي طبقا للتعريف المنسقة	٢٠١٤	٢٠١٥	٢٠١٦
١	٨٧- سيارات وجرارات ودراجات ومركبات وأجزائها ولوازمها	٨٦٨	٨٧٠	١٧٨٨
٢	٨٤- مجارل، آلات وأجهزة وأدوات آلية	١٤٦٦	١٦٠٩	١٥١٤
٣	٨٥- آلات وأجهزة ومعدات كهربائية وأجزائها	١١٥٥	١٢٩٣	١٠٠٥
٤	٧٣- مصنوعات من حديد صب (ظهر) أو حديد أو صلب (فولاذ)	٤٧٢	٦٣٦	٥١٤
٥	١٠- حبوب			٤٦٧
٦	٢٥- ملح، كبريت، أتربة وأحجار، مواد جبسية، جير وأسمنت			٤٦٣
٧	٩٠- أدوات وأجهزة للبصريات أو التصوير أو القياس			٤٣٠
٨	٣٩- لدائن ومصنوعاتها	٧٤٥	٧٥٣	٣٩٦
٩	٤٨- ورق وورق مقوى وكرتون			٣٤٣
١٠	٧٢- حديد صب (ظهر) وحديد، وصلب (فولاذ)	٤٧٩	٤٠٧	٣٢١

المصدر: Trademap



➤ رابعاً: العلاقات الاقتصادية والتجارية بين مصر وغانا:

➤ التبادل التجاري بين مصر وغانا خلال الفترة ٢٠١٢ – ٢٠١٦:

(القيمة بالمليون دولار)

٢٠١٦	٢٠١٥	٢٠١٤	٢٠١٣	٢٠١٢	
٦٩,٤	٦٢,٤	٥١,٢	٦٨,٨	٧٦,٢	الصادرات
١٥,٢	١٦,٦	١٨,٢	١٤,٦	١٤,٥	الواردات
٨٤,٦	٧٩	٦٩,٤	٨٣,٤	٩٠,٧	حجم التبادل التجاري
٥٤,٢ +	٤٥,٨ +	٣٣ +	٥٤,٢ +	٦١,٧ +	الميزان التجاري

المصدر: Trademap

- بلغت قيمة الصادرات المصرية لغانا خلال عام ٢٠١٦ نحو ٦٩,٤ مليون دولار مقارنة بقيمة نحو ٦٢,٤ مليون دولار خلال عام ٢٠١٥ وبنسبة ارتفاع بلغت نحو ١١,٢%.
- بلغت قيمة الواردات المصرية من غانا خلال عام ٢٠١٦ نحو ١٥,٢ مليون دولار مقارنة بقيمة نحو ١٦,٦ مليون دولار خلال عام ٢٠١٥ وبنسبة انخفاض بلغت نحو ٨,٤%.
- بلغ حجم التجارة بين البلدين خلال عام ٢٠١٦ نحو ٨٤,٦ مليون دولار مقارنة بقيمة نحو ٧٩ مليون دولار خلال عام ٢٠١٥ وبنسبة ارتفاع بلغت نحو ٧,٠٩%.
- هذا وقد سجل الميزان التجاري بين البلدين ارتفاع بنسبة ١٨,٣٤ بلغت قيمته ٥٤,٢ خلال عام ٢٠١٦ وذلك ٤٥,٨ مقارنة بمقارنة بعام ٢٠١٥.



➤ أهم بنود الصادرات المصرية إلى غانا خلال الفترة ٢٠١٤ – ٢٠١٦:

(القيمة بالمليون دولار أمريكي)

م	الفصل الجمركي طبقا للتعريفات المنسقة	٢٠١٤	٢٠١٥	٢٠١٦
١	٩٠- أدوات وأجهزة للبصريات أو التصوير أو القياس	٣,٧	١٢,٣	١٩
٢	٣٩- لدائن ومصنوعاتها	٨	٨,٩	١٠,٥
٣	٣٣- زيوت عطرية وراتنجات عطرية، محضرات عطور أو تجميل	٩,٥	٤,١	٤,٦
٤	٨٢- عدد، أدوات قاطعة وأدوات مائدة من معادن عادية	.	٣,٦	٤,٦
٥	٨٧- سيارات وجرارات ودراجات ومركبات وعربات أخرى وأجزائها ولوازمها	١	-	٣,٩
٦	٢٨- منتجات كيميائية غير عضوية	٣,٢	٣,٦	٣,٤
٧	٢٥- ملح، كبريت، أتربة وأحجار، مواد جبسية، جير وأسمنت	٢	٢,٤	٢,٨
٨	١٧- سكر ومصنوعات سكرية	١,١	٣,٥	٢,٦
٩	٩٦- مصنوعات متنوعة	١,٧	٢,٤	٢,١
١٠	٧٣- مصنوعات من حديد صب (ظهر) أو حديد أو صلب (فولاذ)	١,٥	٢,٤	١,٧

المصدر: Trademap

➤ أهم بنود الواردات المصرية من غانا خلال الفترة ٢٠١٤ – ٢٠١٦:

(القيمة بالمليون دولار أمريكي)

م	الفصل الجمركي طبقا للتعريفات المنسقة	٢٠١٤	٢٠١٥	٢٠١٦
١	١٨- كاكوا ومحضراته	١٢,٧	١٣,٢	١٢,٨
٢	٤٤- خشب ومصنوعاته، فحم خشبي	٥,٢	٣,٢	٥,٢

المصدر: Trademap



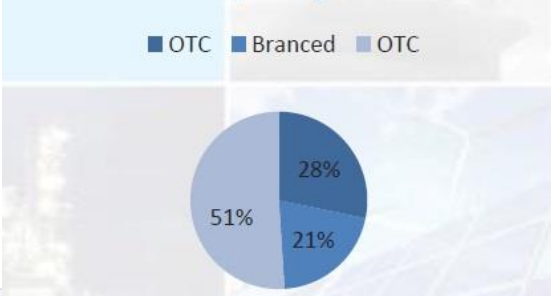
➤ خامساً: مقدمة عن سوق الأدوية في غانا:

تقوم الحكومة الغانية بدعم مصنعي الأدوية المحليين في البلاد آمليين في أن تكون غانا مركزاً للاستثمار في صناعة الدواء والرعاية الصحية في غرب أفريقيا. ويعمل أكبر المصنعين المحليين على الحصول على شهادات من منظمة الصحة العالمية والـ GMP مما يسمح لغانا بتخفيض اعتمادها غير المستدام على الواردات، بيد أن المصنعين المحليين سيظلون يواجهون تحديات بسبب قدرتهم التنافسية العالمية ضد صانعي الأدوية الآسيويين الذين غالباً ما يكونون قادرين على توفيرها دواء أرخص.

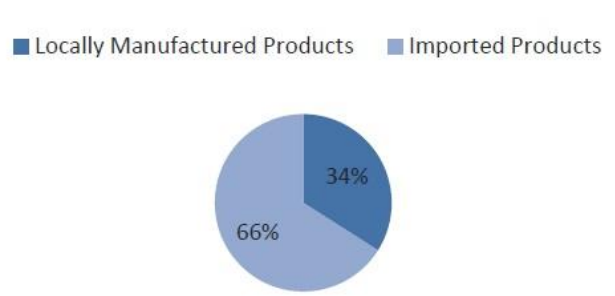
ويوجد في غانا نظام للتأمين الصحي تم تنفيذه اعتباراً من عام ٢٠٠٥ ويهدف إلى توفير تغطية تأمين صحي شاملة لجميع الغانيين، بغض النظر عن خلفيتهم الاجتماعية والاقتصادية ويشمل النظام حالياً نحو ٦٧% من السكان الغانيين، حيث يدفع العاملون في القطاع الرسمي رسم تسجيل للحصول على بطاقة هوية للحصول على خدمات الرعاية الصحية، ويتم أيضاً تقديم مساهمات من أعضاء القطاع غير الرسمي إلى التأمين الصحي الوطني وتكون قيمتها أقل، ويعفى الفقراء، والنساء الحوامل، والمتقاعدين، والأشخاص الذين تزيد أعمارهم على ٧٠ عاماً وأقل من ١٨ عاماً من قسط التأمين. وسيتم تحديد النجاح الطويل الأجل لنظام التأمين الصحي الوطني في غانا إلى حد كبير على الدعم المالي المستمر، فضلاً عن إدخال تحسينات على نظام الرعاية الصحية في غانا على نطاق وطني.

ومن الجدير بالذكر أن الحكومة الغانية تقوم من خلال وزارة الصحة بشراء الأدوية الأساسية فقط من خلال مناقصات دولية ومحلية. كما تشير دراسة لشركة N Gage Consulting الاستشارية إلى أن العائدات من مبيعات الأدوية في السوق الغاني تمثل منها الأدوية المستوردة ما نسبته ٦٦% بينما تمثل مبيعات الأدوية المصنعة محلياً ٣٤% من إجمالي مبيعات الأدوية في السوق الغاني.

Market Analysis by Product Segment (2013)



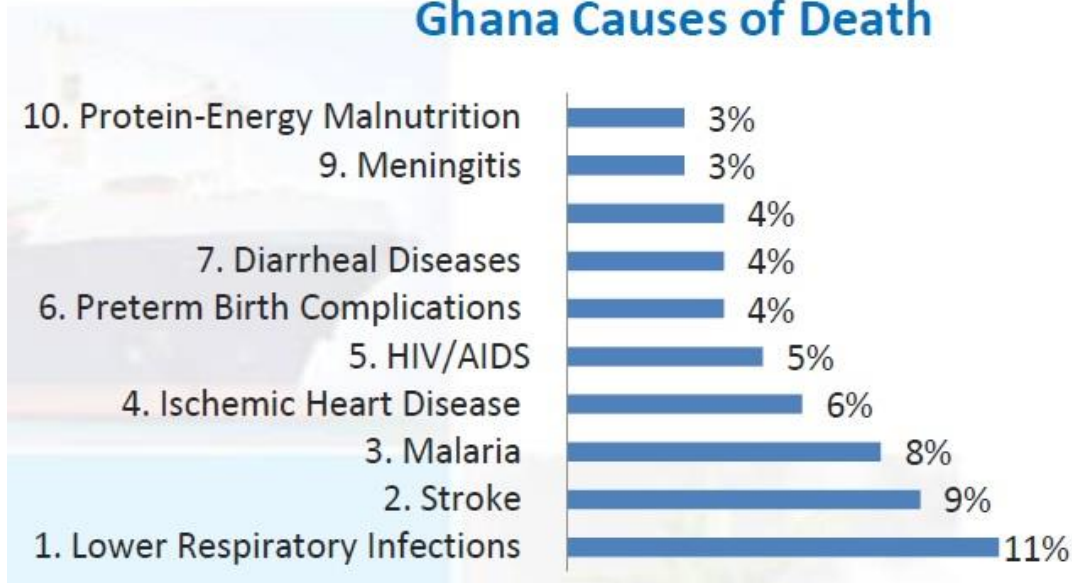
Revenue by Imported and Locally Produced Pharma Products





وفي نفس الدراسة التي أجرتها شركة N Gage Consulting تشير إلى أن أهم الأمراض المسببة للوفاة في غانا هي كالتالي:

Ghana Causes of Death



➤ أهم الدول المصدرة للأدوية إلى غانا عام ٢٠١٦

القيمة بالالف دولار

Exporters	Imported value in 2016
World	154964
India	59473
Korea, Republic of	22477
Switzerland	10666
Belgium	9459
United Kingdom	8587
France	7754
Denmark	5251
Slovenia	4978
China	4977
Germany	4434
Netherlands	2588
Sweden	2423
South Africa	2279
United States of America	1961
Egypt	1091

المصدر: Trademap

حقوق النشر ٢٠٠٧، التمثيل التجاري المصري، جمهورية مصر العربية. جميع الحقوق محفوظة. ولا يجوز نسخ أي جزء من هذا المطبوع، أو تخزينه في أي نظام من أنظمة إسترجاع البيانات، أو نقله بأي صورة أو بأي وسيلة من الوسائل، إلكترونية كانت أو آلية أو عن طريق التصوير الضوئي، أو التسجيل أو بأي وسيلة أخرى، دون إذن مسبق من مقر التمثيل التجاري المصري عبر البريد الإلكتروني techoff@ecs.gov.eg يبذل التمثيل التجاري المصري قصارى جهده لجمع البيانات الحديثة والصحيحة، ولا يتحمل التمثيل التجاري المصري مسؤولية استخدام و تفسير البيانات المدرجة بهذا المستند، كما لا يهدف إلى تقديم بيانات إضافية ومحددة تتطلب المزيد من الدراسة والتحليل.



➤ وضع الصناعة المحلية للأدوية

هناك ٥٥ شركة مسجلة في غانا لصناعة الأدوية منها ٣٥ شركة حاصلة على شهادة ممارسة التصنيع الجيدة (GMP)، وقد بلغ إجمالي قيمة الصناعة الدوائية حوالي ٤٠٠ مليون دولار أمريكي، ويركز معظم المصنعين المحليين على إنتاج المنتجات الأساسية (OTC)، كما يتم تصدير ١٠-١٥٪ من الأدوية المنتجة محلياً إلى بلدان أخرى في غرب أفريقيا.

وفيما يلي بيان أهم المصنعين المحليين:

Foreign	Generic	Local
Pfizer	Cipla	Ernst Chemicals
GSK	Luex	Kina Pharma
Sanofi	Dr. Reddy's	Kama
AstraZenca	Aurobindo	
Roche	Ranbaxy	

➤ سادساً: واردات غانا من الأدوية:

القيمة بالالف دولار

Product code	Product label	Ghana's imports from world		
		Value in 2012	Value in 2013	Value in 2016
'3001	Dried glands and other organs for organo-therapeutic uses, whether or not powdered; extracts of glands or other organs or their secretions, for organo-therapeutic uses; heparin and its salts; other human or animal substances prepared for therapeutic or prophylactic uses, n.e.s.	111	129	141
'3002	Human blood; animal blood prepared for therapeutic, prophylactic or diagnostic uses; antisera and other blood fractions and immunological products, whether or not modified or obtained by means of biotechnological processes; vaccines, toxins, cultures of micro-organisms (excluding yeasts) and similar products	66364	70518	20238
'3003	Medicaments consisting of two or more constituents mixed together for therapeutic or prophylactic uses, not in measured doses or put up for retail sale (excluding goods of heading 3002, 3005 or 3006)	3703	5519	8934



'3004	Medicaments consisting of mixed or unmixed products for therapeutic or prophylactic uses, put up in measured doses "incl. those in the form of transdermal administration" or in forms or packings for retail sale (excluding goods of heading 3002, 3005 or 3006)	124016	134103	120966
'3005	Wadding, gauze, bandages and the like, e.g. dressings, adhesive plasters, poultices, impregnated or covered with pharmaceutical substances or put up for retail sale for medical, surgical, dental or veterinary purposes	1949	1996	1594
'3006	Pharmaceutical preparations and products of subheadings 3006.10.10 to 3006.60.90	8454	2917	3092

المصدر: Trademap

القيمة بالالف دولار

Product code	Product label	Ghana's imports from world		
		Value in 2012	Value in 2013	Value in 2016
'300410	Medicaments containing penicillins or derivatives thereof with a penicillanic acid structure, or streptomycins or derivatives thereof, put up in measured doses "incl. those in the form of transdermal administration" or in forms or packings for retail sale	4982	4610	5604
'300420	Medicaments containing antibiotics, put up in measured doses "incl. those in the form of transdermal administration" or in forms or packings for retail sale (excluding medicaments containing penicillins or derivatives thereof with a penicillanic structure, or streptomycines or derivatives thereof)	8611	17580	6603
'300431	Medicaments containing insulin but not antibiotics, put up in measured doses "incl. those in the form of transdermal administration" or in forms or packings for retail sale	2595	2669	1079
'300432	Medicaments containing corticosteroid hormones, their derivatives or structural analogues but not antibiotics, put up in measured doses "incl. those in the form of transdermal administration" or in forms or packings for retail sale	381	659	343
'300439	Medicaments containing hormones or steroids used as hormones but not antibiotics, put up in measured doses "incl. those in the form of transdermal administration" or in forms or packings for retail sale (excluding medicaments containing insulin or corticosteroid hormones, their derivatives or structural analogues)	1678	3221	2479



'300440	Medicaments containing alkaloids or derivatives thereof, not containing hormones, steroids used as hormones or antibiotics, put up in measured doses "incl. those in the form of transdermal administration" or in forms or packings for retail sale	161	118	62
'300450	Medicaments containing provitamins, vitamins, incl. natural concentrates and derivatives thereof used primarily as vitamins, put up in measured doses "incl. those in the form of transdermal administration" or in forms or packings for retail sale	9978	8652	5897
'300490	Medicaments consisting of mixed or unmixed products for therapeutic or prophylactic purposes, put up in measured doses "incl. those in the form of transdermal administration" or in forms or packings for retail sale (excluding medicaments containing antibiotics, medicaments containing hormones or steroids used as hormones, but not containing antibiotics, medicaments containing alkaloids or derivatives thereof but not containing hormones or antibiotics and medicaments containing provitamins, vitamins or derivatives thereof used as vitamins)	95630	96594	98900

المصدر: Trademap

وفيما يلي بيان بواردات غانا من مصر:

(القيمة بالمليون دولار)

٢٠١٦	٢٠١٥	٢٠١٤	٢٠١٣	٢٠١٢	
٠,٨١	٢,٩	١,١	٠,٨٩	١,٢	الفصل ٣٠ - منتجات دوائية

➤ سابعاً: قنوات التوزيع:

كما سبق الإشارة فإن الحكومة الغانية تقوم من خلال وزارة الصحة بشراء الأدوية الأساسية فقط من خلال مناقصات دولية ومحلية، وتقوم المراكز الطبية المركزية التابعة لوزارة الصحة بتوزيع الأدوية التي يتم شراؤها من خلال تلك المناقصات. ويعتبر القطاع العام أكثر تنظيمياً وكفاءة فيما يخص توزيع الأدوية من القطاع الخاص، فالقطاع الخاص فوضوي في ظل الآلاف من الوسطاء المعنيين. ويقوم المستوردين من القطاع الخاص باستيراد الأدوية وتوزيعها من خلال تجار الجملة والصيدليات. وفي ظل هذا الوضع اضطرت شركات صناعة الأدوية المحلية إلى إنشاء وكالات وقنوات توزيع خاصة بها. كما تجدر الإشارة إلى أن القانون الغاني يحظر



ممارسة نشاط البيع بالتجزئة للمنتجات الدوائية على الأجنبي ويقصر هذا النشاط على حاملي الجنسية الغانية.

هذا ويتولى المستورد عملية التسجيل في هيئة الدواء والغذاء الغانية والتي تستغرق شهور وتصل تكلفة تسجيل المنتج الدوائي الواحد إلى حوالي ثلاثة آلاف دولار، ويمكن التعرف على الإجراءات بالتفصيل من خلال زيارة الرابط الإلكتروني التالي:

<https://fdaghana.gov.gh/index.php/operational-guidelines-2/>

➤ ثامناً: قائمة مستوردي الأدوية في غانا

	Company	Representative	Contact	E-mail
1	Royal Dach Pharmaceutical Ltd	Charles Kenneth Sarfo	+233302248930/ +233549686968	Royal.Dach@Yahoo.Com
2	Biofem Ghana Ltd	Daniel Kwaku Adjavon	+233541843656	Tuned.Ogunleye.Gh@Biofemgroup.Com
3	Baseline Pharmaceuticals Ltd	Daniel Kwaku Adjavon	+233277408485/ +233302679926	Baspharma@Yahoo.Com
4	Dannex Ltd	Yaw Opare Asamoah	+233302223574/ 5	John.Opare@Gmail.Com
5	Jucad Pharmacy		+233208142128	Jucadpharma@Ymail.Com
6	Reliance Pharmaceuticals	Marcus Obeng-Sika	+233201349000/ +233268125000	Obengsika@Yahoo.Com
7	Kinapharma Limited	Kojo Nuamah	+233303301745	
8	Primecare Medical Center	Esther Kesewa Ayisi-Ahwirenc	+233244261982	Kesewa.Ayisi@Primecareremedicalgh.Com
9	Flokefama Company Ltd	Kenny Teye Kwabena	+233244237783	Kentty8@Gmail.Com
10	Chocho Industries	Oti Boateng	+233262200062	info@chocoindustries.com , chochoindustries@yahoo.com



1 1	3m&C Ghana Ltd	Mrs. Patricia Ewusie Mensah	+233541571843	pemensah4@gmail.com
1 2	Sanitation Consumer Products	Mr. Walid Said	+233544311707/ 16	info@sanita-ghana.com

➤ تاسعاً: المعاملة الجمركية للصادرات المصرية:

لا توجد اتفاقات تجارة تفضيلية بين مصر وغانا، علماً بأن غانا عضو في الاتحاد الجمركي للايكواس وهو أكبر تجمع اقتصادي في غرب أفريقيا، كما أن هذا التجمع لا يرتبط حالياً باتفاقات تجارة تفضيلية مع أي من دول العالم مما يعني بأن الرسوم الجمركية المطبقة على الواردات من مصر هي نفسها المطبقة على باقي دول العالم. وتجدر الإشارة إلى أنه من المنتظر مستقبلاً إذا دخلت اتفاقات الشراكة الاقتصادية مع الاتحاد الأوروبي حيز التنفيذ فإن الرسوم الجمركية على الواردات من أوروبا سيتم تخفيضها.

وفيما يخص الرسوم الجمركية المطبقة على الأدوية فإنها تبلغ ١٥% على جميع الأنواع، وهذا وفقاً للتعريف الجمركية الموحدة لتجمع الايكواس وتفرض الرسوم الجمركية على أساس CIF، كما تفرض ضريبة قيمة مضافة VAT تبلغ ١٥% يتم احتسابها كنسبة لمجموع سعر المنتج CIF مضافاً إليه قيمة الرسوم الجمركية (وليس ١٢,٥% كما في الجدول التالي)، وتجدون فيما يلي جدول يوضح الرسوم والضرائب الأخرى التي تفرض على المنتجات المستوردة في غانا.

Tax Type	Tax Rate (%)	Tax Base
Import Duty	0 5 10 20	Cost + Insurance + Freight (CIF)
VAT	12.5	CIF + Import Duty
NHIL	2.5	CIF + Import Duty
ECOWAS Levy	0.5	CIF
EDIF	0.5	CIF
Processing Fee	1	CIF
Examination Fee (Used Vehicles)	1	CIF
Import Excise	25	CIF + Import Duty +VAT
Environmental Tax	20	CIF
GCNet Charge	0.4	FOB
Destination Inspection Fee	1	CIF
Withholding Tax IRS	1	CIF



➤ عاشراً: وسائل الدفع المستخدمة في غانا:

عادة ما يقوم المستوردين والتجار الغانيين بسداد ٣٠% من قيمة البضاعة مقدماً ثم يتم سداد الـ ٧٠% المتبقية بعد استلام البضاعة، وهو الأمر الذي لا ينصح به المكتب، وذلك حفاظاً على الحقوق المالية للمصدر المصري. وتوجد في غانا بعض البنوك الدولية مثل ستاندارد شتارتارد وباركليز وسوسيتيه جنرال بالإضافة إلى عدد من البنوك الأخرى المحلية وبعض البنوك العاملة في المجال الإقليمي مثل ايكو بنك الذي تنتشر فروعها في غرب أفريقيا. وينصح المكتب بالتعامل من خلال الاعتمادات المستندية عند التصدير إلى غانا.

➤ حادي عشر: طرق السفر والشحن من مصر إلى غانا:

يوجد خط طيران مباشر لمصر للطيران بين القاهرة وأكرا وتوجد رحلات كافة أيام الأسبوع ما عدا يوم الأحد. كما تقوم العديد من خطوط الشحن الدولية بالشحن من الموانئ المصرية إلى الموانئ الغانية وأهمها على الإطلاق ميناء تيما Tema الذي يبعد ٢٥ كيلومتر إلى الشرق من العاصمة أكرا، وأيضاً ميناء تاكورادي الذي يقع إلى الغرب من أكرا ويبعد مسافة ٢٣٠ كيلومتر عنها. ويخدم ميناء تاكورادي بشكل متزايد تجارة الغاز والبتروكيمياويات بينما يعمل ميناء تيما كمنفذ لتجارة الدول الحبيسة مثل بوركينافاسو والنيجر ومالي.

➤ ثاني عشر: أهم المعارض الدولية السنوية التي تقام في غانا:

لا توجد معارض متخصصة في غانا فيما يخص الأدوية، ويعتبر أهم المعارض العامة هو Ghana Trade Show الذي تعقد دورته القادمة في أغسطس من عام ٢٠١٨ في مركز المؤتمرات الدولي.